



مؤسسات الائتمان والهيئات المعتبرة في حكمها

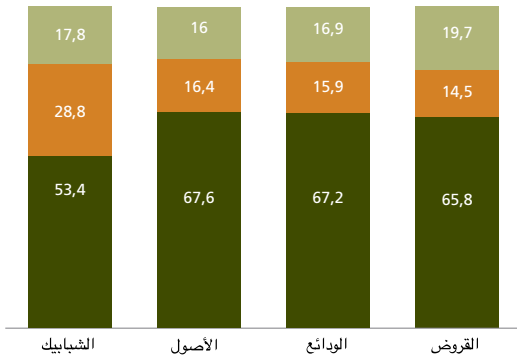
مؤشرات النظام البنكي

1

بنوك بيتك الخواص المغاربة رأسمالها

بنوك بيتك الأجنبيّة رأسمالها

بنوك بيتك القطاع العام أغلبية رأسمالها



بنوك بيتك الخواص المغاربة رأسمالها
بنوك بيتك الأجنبيّة رأسمالها
بنوك بيتك القطاع العام أغلبية رأسمالها

يونيو 2017	عدد مؤسسات الائتمان والهيئات المعتبرة في حكمها
19	البنوك
6	بما فيها البنوك المدرجة في البورصة
33	شركات التمويل
15	شركات قروض الاستهلاك
6	شركات قروض الإيجار
2	شركات قروض العقار
2	شركات الكفالة
2	شركات شراء وخصيل الديون
3	شركات تدبير وسائل الأداء
3	شركات أخرى
6	البنوك الحرة
13	جمعيات القروض الصغرى
10	شركات تحويل الأموال
2	مؤسسات أخرى
83	المجموع

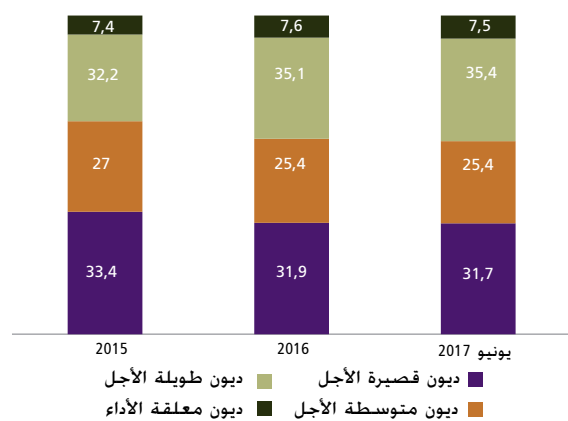
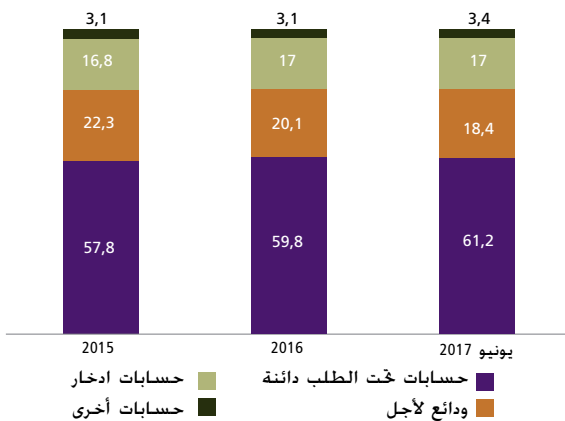
شبكة البنوك

يونيو 2017	دجنبر 2016	دجنبر 2015	
6 309	6 283	6 139	عدد الشبايبك البنكية
5 500	5 400	5 500	عدد السكان لكل شبك
%71	%69	%68	معدل التولوج إلى الخدمات البنكية *

(*): العدد الإجمالي للحسابات على عدد السكان

بنية القروض بواسطة الدفع من الصندوق حسب الأجل (%)

بنية ودائع الزبناء (%)



ملحوظة : حسب التغيرات والنسب من المبالغ بملايين الدراهم

جدول الهياكل

مؤشرات نشاط البنوك

(المبالغ بملايير الدراهم)

التغير يونيو 2017 / يونيو 2016 (%)	دجنبر 2015	يونيو 2016	دجنبر 2016	يونيو 2017	
%10,6 %1,8	1 145 %65,5	1 150 %65,6	1 199 %65,9	1 272 %66,8	مجموع الحصيلة حصة البنوك الثلاث الأولى في مجموع الأصول
%4,3 %0,9	819 66,0%	833 %66,0	854 %66,1	869 %66,6	ودائع الزبناء حصة البنوك الثلاث الأولى في مجموع الودائع
%3,1	57,7	60,9	61,6	62,8	المجموع الإجمالي للقروض المتعلقة الأداء
-%2,6	%7,4	%7,7	%7,6	%7,5	نسبة الديون المتعلقة الأداء
%4,5	%68	%67	%69	%70	معدل تغطية الديون المتعلقة الأداء بالمؤن

2

مؤشرات مردودية البنوك

(المبالغ بملايير الدراهم)

التغير يونيو 2017 / يونيو 2016 (%)	دجنبر 2015	يونيو 2016	دجنبر 2016*	يونيو 2017	
-0,9%	43,6	24,6	45,1	24,4	العائد الصافي البنكي
-2,0%	23,7	13,8	23,3	13,6	النتيجة الاجمالية للاستغلال
2,8%	9,4	6,3	9,2	6,5	النتيجة الصافية
5,9%	49,1%	43,9%	49,3%	46,5%	متوسط معامل الاستغلال
-15,7%	4,8%	5,4%	4,9%	4,6%	متوسط مردود الاستخدامات
-6,5%	1,6%	1,5%	1,5%	1,4%	متوسط كلفة الموارد
-19,3%	3,2%	3,9%	3,4%	3,1%	الهامش الاجمالي للوساطة
0,0%	0,8%	1,1%	0,8%	1,1%	عائد الأصول (ROA) (1)
-4,3%	9,1%	11,6%	8,6%	11,2%	عائد الأسهم (ROE) (2)

(1) ROA = النتيجة الصافية/معدل الأصول

(2) ROE = النتيجة الصافية/معدل الأسهم

■ ■ ■ مؤشرات نشاط شركات التمويل

التغير يونيو 2017 / يونيو 2016 (%)	دجنبر 2015	يونيو 2016	دجنبر 2016	يونيو 2017	(المبالغ بملايير الدراهم)
%3,5	10,0	10,3	10,4	10,7	الأموال الذاتية المحاسبية
%4,7	103,0	103,5	106,4	108,3	مجموع الحصيلة
%8,8	43,0	45,4	47,6	49,4	هما في ذلك شركات قروض الاستهلاك
%6,4	43,0	43,7	45,5	46,5	هما في ذلك شركات قروض الإيجار
%0,2	%62	%62	%62	%62	حصة شركات قروض الاستهلاك الثلاث الأولى
%0,0	%9,6	%9,6	%9,2	%9,6	نسبة الديون المتعلقة الأداء
-%7,9	%12,2	%11,4	%10,6	%10,5	هما في ذلك شركات قروض الاستهلاك
%4,6	%8,3	%8,7	%8,7	%9,1	هما في ذلك شركات قروض الإيجار
-%1,3	%77	%75	%74	%74	معدل تغطية الديون المتعلقة الأداء بالمؤن
-%2,4	%84	%82	%80	%80	هما في ذلك شركات قروض الاستهلاك
%1,5	%66	%65	%66	%66	هما في ذلك شركات قروض الإيجار

■ ■ ■ مؤشرات مردودية شركات التمويل

التغير يونيو 2017 / يونيو 2016 (%)	دجنبر 2015	يونيو 2016	دجنبر 2016	يونيو 2017	(المبالغ بملايير الدراهم)
%3,4	5,3	2,9	5,8	3,0	العائد الصافي البنكي
%6,3	3,1	1,6	3,2	1,7	هما في ذلك شركات قروض الاستهلاك
%16,3	1,1	0,6	1,3	0,7	هما في ذلك شركات قروض الإيجار
%5,6	3,3	1,8	3,6	1,9	النتيجة الاجمالية للاستغلال
%0,0	1,9	1,0	2,0	1,0	هما في ذلك شركات قروض الاستهلاك
%3,7	0,8	0,5	1,0	0,5	هما في ذلك شركات قروض الإيجار
%0,0	1,5	0,9	1,6	0,9	النتيجة الصافية
%0,0	0,9	0,5	0,9	0,5	هما في ذلك شركات قروض الاستهلاك
-%11,0	0,3	0,2	0,3	0,2	هما في ذلك شركات قروض الإيجار
-%5,1	%40	%39	%40	%39	متوسط مردودية الاستغلال
%0,0	%40	%39	%40	%39	هما في ذلك شركات قروض الاستهلاك
-%3,7	%31	%27	%27	%26	هما في ذلك شركات قروض الإيجار
-%5,9	%1,5	%1,7	%1,5	%1,6	عائد الأصول (ROA)
%5,0	%1,9	%2,0	%1,8	%2,1	هما في ذلك شركات قروض الاستهلاك
-%20,0	%0,6	%1,0	%0,8	%0,8	هما في ذلك شركات قروض الإيجار
-%6,3	%15,0	%17,5	%15,8	%16,4	عائد الراسمال (ROE)
%8,5	%15,8	%16,5	%15,4	%17,9	هما في ذلك شركات قروض الاستهلاك
-%17,0	%8,3	%13,5	%11,0	%11,2	هما في ذلك شركات قروض الإيجار

■ ■ ■ مؤشرات البنوك الحرة

التغير يونيو 2017 / يونيو 2016 (%)	دجنبر 2015	يونيو 2016	دجنبر 2016	يونيو 2017	(المبالغ بملايير الدراهم)
%6,8	0,63	0,60	0,65	0,64	الأموال الذاتية
%3,7	41,0	44,1	48,1	45,7	مجموع الحصيلة
%23,1	13,3	14,9	18,2	18,4	جاري القروض
%39,5	4,3	4,5	5,6	6,3	ودائع الزبناء

■ ■ ■ مؤشرات جمعيات القروض الصغرى

التغير يونيو 2017 / يونيو 2016 (%)	دجنبر 2015	يونيو 2016	دجنبر 2016	يونيو 2017	(المبالغ بملايير الدراهم)
%3,1	6,9	7,3	7,4	7,5	مجموع الحصيلة
%3,5	5,9	6,4	6,4	6,6	جاري القروض
-%5,6	%3,8	%5,4	%2,3	%5,1	نسبة الديون المعلقة الأداء
-%14,3	0,25	0,14	0,21	0,12	النتيجة الصافية